


EasySchool

Programma per la gestione delle presenze dei docenti e delle comunicazioni a studenti e genitori.



Presentazione delle funzionalità principali del programma.




Funzioni svolte dal programma

- Veloce ed efficiente gestione delle assenze dei docenti e delle classi
- Comunicazioni rapide e gratuite ad alunni e genitori
- Gestione dell'organico potenziato: suggerimento automatico dei docenti disponibili ad effettuare supplenze e conteggio automatico delle stesse
- Gestione da remoto, via PC e smartphone.
- Statistiche sui vari aspetti della vita scolastica

Come cambia la gestione delle assenze

Prima

- Comunicazione del docente alla scuola
- Il responsabile controlla in quali classi il docente avrebbe lezione e le segna in un apposito foglio
- Il responsabile controlla le disponibilità di tutti i docenti e chiede loro se possono effettuare una supplenza. Una volta trovato il supplente il suo nome viene aggiunto nel foglio
- Il foglio viene fatto girare per tutte le classi coinvolte e i docenti devono inserire sul registro elettronico la variazione di orario

 Gli studenti non sanno se un docente è assente nelle ore intermedie e quindi devono comunque portare a scuola tutti i libri.

Dopo

- Comunicazione del docente alla scuola
- L'incaricato inserisce l'assenza nel programma, rendendola immediatamente visibile nella schermata di riepilogo
- Approvata o modificata la soluzione proposta dal programma, il docente supplente, gli studenti e i genitori vengono avvisati mediante notifica.

Il sistema è predisposto per consentire al docente interessato di comunicare la propria assenza direttamente tramite l'applicazione per smartphone.

Non appena l'assenza viene inserita, il responsabile e la segreteria vengono avvisati tramite notifica.

Riepilogo giornaliero

Home | Manuale | Gestione sostituzioni | Amministrazione

Benvenuto, Giulio Tripi.

Seleziona il giorno:

←

Lunedì

03/10/2016

→

Impostazioni | Stampa

1ª ORA

Quattrini, è assente la 4Fsa.

4Nes è assente il prof. Mario, entra alle 10.

2ª ORA

Negrini, è assente la 4Fsa.

4Nes è assente il prof. Mario, entra alle 10.

5Fsa è assente il prof. Rossi.

3ª ORA

Corticelli, è assente la 4Fsa.

3Esa è assente il prof. Bonora P..

5Fsa è assente il prof. Rossi, sostituito dal prof. Corticelli.

5Nes è assente il prof. Mario.

4ª ORA

Corticelli, è assente la 4Fsa.

5Nes è assente il prof. Mario.

5ª ORA

Quattrini, è assente la 4Fsa.

6ª ORA

1Fsa è assente il prof. Bonora P., esce alle 13.

Assenti tutto il giorno:

Bonora P.

Mario

S

Assenti:

Rossi (2/4)

Legenda:

Classe coperta

Classe scoperta

Docente in sciopero

Classe in gita, docente occupato

Classe in gita, docente libero

ATTENZIONE: alle 14:30 Incontro degli studenti.

Riepilogo giornaliero

Tutti gli eventi della giornata sono visualizzati in un'unica pagina.



Home | Manuale | Gestione sostituzioni | Amministrazione
Selezione il giorno: Lunedì 03/10/2016 Impostazioni | Stampa Benvenuto, Giulio Tripi

| 1ª ORA | 2ª ORA | 3ª ORA | 4ª ORA | 5ª ORA | 6ª ORA |
|---|---|---|--------------------------------|-------------------------------|--|
| Quattrini, è assente la 4Fsa. | Negrini, è assente la 4Fsa. | Corticelli, è assente la 4Fsa. | Corticelli, è assente la 4Fsa. | Quattrini, è assente la 4Fsa. | 1Fsa è assente il prof. Bonora P., esce alle 13. |
| 4Nes è assente il prof. Mario, entra alle 10. | 4Nes è assente il prof. Mario, entra alle 10. | 3Esa è assente il prof. Bonora P. | 5Nes è assente il prof. Mario. | | |
| | 5Fsa è assente il prof. Rossi. | 5Fsa è assente il prof. Rossi, sostituito dal prof. Corticelli. | | | |
| | | 5Nes è assente il prof. Mario. | | | |

Assenti tutto il giorno:

- Bonora P.
- Mario

Assenti:

- Rossi (2/4)

Legenda:

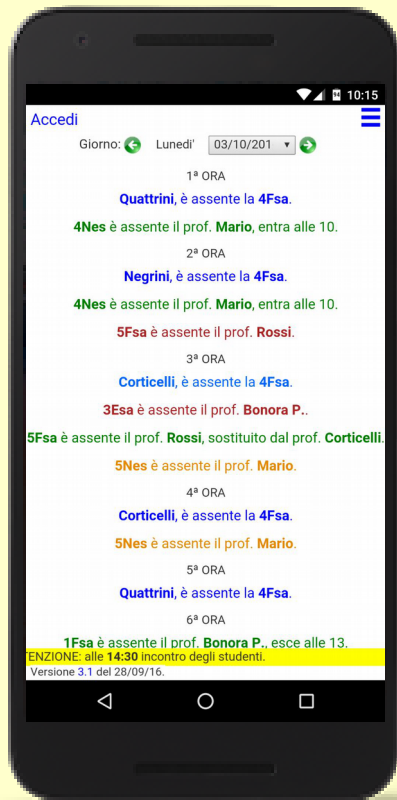
- Classe coperta
- Classe scoperta
- Docente in sciopero
- Classe in gita, docente occupato
- Classe in gita, docente libero

ATTENZIONE: alle 14:30 incontro degli studenti.

Utilizzo suggerito: monitor nell'atrio dell'istituto per informare immediatamente gli studenti delle modifiche al loro piano orario.

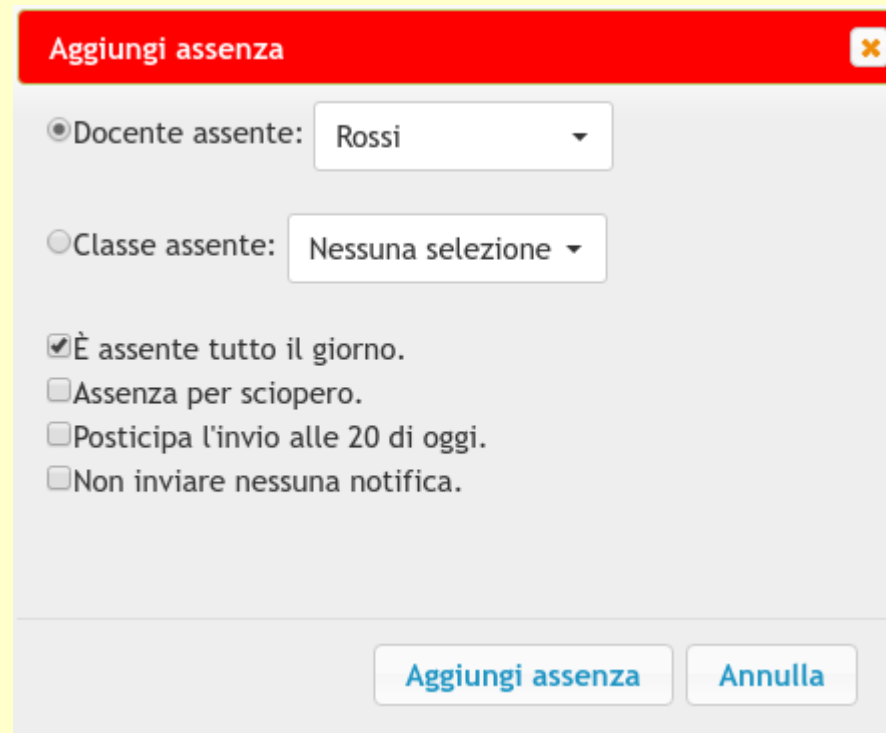
Inserimento eventi

Il gestore può aggiungere, modificare ed eliminare le assenze attraverso smartphone e PC.



Aggiunta assenza

Direttamente dalla pagina principale, cliccando sull'ora desiderata, appare un box nel quale inserire le assenze del docente o della classe.



A screenshot of a web application modal box titled "Aggiungi assenza" (Add absence). The modal has a red header bar with the title and a close button (X). Below the header, there are two radio buttons for selection: "Docente assente:" (Teacher absent) with a dropdown menu showing "Rossi", and "Classe assente:" (Class absent) with a dropdown menu showing "Nessuna selezione". Below these, there are four checkboxes: "È assente tutto il giorno." (checked), "Assenza per sciopero.", "Posticipa l'invio alle 20 di oggi.", and "Non inviare nessuna notifica.". At the bottom of the modal, there are two buttons: "Aggiungi assenza" (Add absence) and "Annulla" (Cancel).

Aggiungi assenza

☒ Docente assente: Rossi

☐ Classe assente: Nessuna selezione

☒ È assente tutto il giorno.

☐ Assenza per sciopero.

☐ Posticipa l'invio alle 20 di oggi.

☐ Non inviare nessuna notifica.

Aggiungi assenza Annulla

Modifica assenza

Sempre dalla pagina principale, cliccando su un'assenza, è possibile modificare il suo stato. Ogni modifica è sincronizzata in tempo reale per tutti gli utenti coinvolti.

Modifica assenza

Docente: Bonora P. Classe: 3Esa

Ultima modifica di Giulio Tripi 2 ore fa

☒ Nessuna azione ?

☐ Gestione automatica

Il prof. Quattrini ha richiesto di sostituire. Approva Elimina

Supplenti disponibili: Zambelli R. [0] ? Assegna

☐ Docente supplente: Quattrini ? ☐ manuale ?

☐ Aggiungere al monte ore.

☐ Ora spostata

☐ La classe Entra alle ore 9.

☐ La classe non entra (sciopero).

Silenzia o Posticipa

Converti le assenze del prof. Bonora P. in sciopero

Elimina tutte ? Elimina ? Conferma Annulla

Comunicazioni esterne

Alcune delle funzionalità di questo programma sono fruibili attraverso l'applicazione di messaggistica istantanea Telegram, disponibile per Android, iOS, Windows Phone, Linux, Mac e Windows.

L'applicazione permette, scrivendo messaggi di testo a un contatto, di effettuare alcune operazioni.

Vantaggi per gli studenti:

- Ricevere messaggi e file dai propri docenti direttamente sul proprio smartphone
- Ricevere comunicazioni quando un proprio docente è assente
- Rispondere a sondaggi creati dall'amministratore della scuola

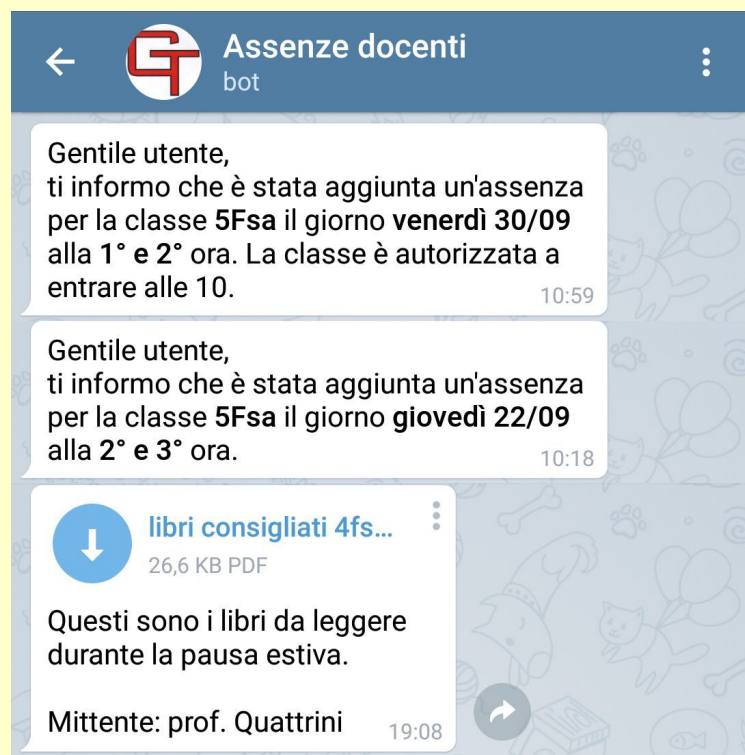
Vantaggi per i genitori:

- Ricevere comunicazioni dalla scuola direttamente sul proprio smartphone
- Ricevere notifiche delle variazioni dell'orario scolastico nella classe del proprio figlio
- Rispondere a sondaggi creati dall'amministratore della scuola

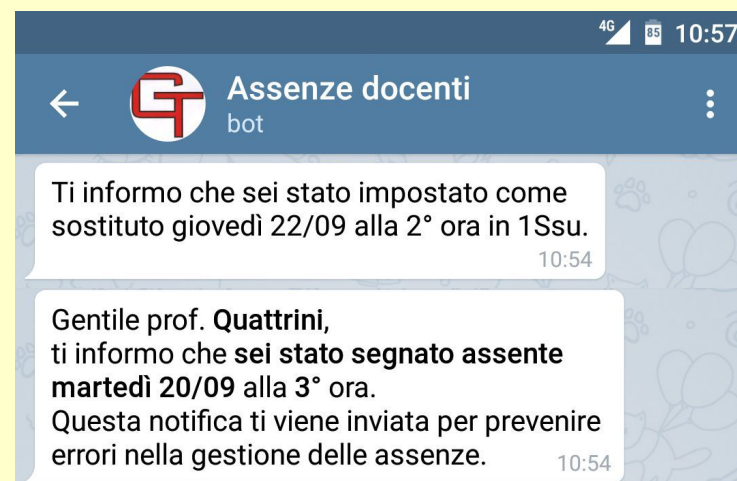
Vantaggi per i docenti:

- Inviare messaggi e file ai propri studenti
- Inviare messaggi e file a gruppi appositamente creati (es: potenziamenti)
- Notifica incarichi supplenza
- Notifica assenze proprie classi (es: gita)
- Modificare l'orario nel quale si è disponibili ad effettuare supplenze
- Comunicare disponibilità alle singole supplenze
- Feedback delle proprie assenze inserite
- Rispondere a sondaggi creati dall'amministratore della scuola

Notifiche inviate a studenti e docenti



Esempi di notifiche inviate agli studenti. Le prime due automatiche e l'ultima inviata da un docente.



Esempi di notifiche inviate ai docenti, entrambe automatiche.

È possibile impostare il tempo dopo il quale le notifiche automatiche vengono inviate. È anche possibile non inviare notifiche per determinate assenze o ritardarle ulteriormente.

Inserimento comunicazioni sul registro elettronico

Oltre all'invio delle notifiche attraverso Telegram, è anche possibile abilitare l'inserimento automatico dei permessi di entrata/uscita delle classi sul registro elettronico.

Una volta abilitata questa funzione ogni volta che si inserisce sul programma un'assenza e viene impostata come azione l'entrata/uscita della classe viene inserita automaticamente nell'agenda della classe un evento.

| Agenda della classe 5Fsa SCIENTIFICO - OPZIONE SCIENZE APPLICATE | | | | | | |
|---|------------|------------|------------|---------------------------|--------------|------------|
| Marzo 2017 | | | | | | |
| Mese | Settimana | Giorno | Dettagli | Mostra solo i miei eventi | Nuovo evento | Oggi < > |
| Lunedì | Martedì | Mercoledì | Giovedì | Venerdì | Sabato | Domenica |
| Lun 27 Feb | Mar 28 Feb | Mer 1 Mar | Gio 2 Mar | Ven 3 Mar | Sab 4 Mar | Dom 5 Mar |
| Lun 6 Mar | Mar 7 Mar | Mer 8 Mar | Gio 9 Mar | Ven 10 Mar | Sab 11 Mar | Dom 12 Mar |
| Lun 13 Mar | Mar 14 Mar | Mer 15 Mar | Gio 16 Mar | Ven 17 Mar | Sab 18 Mar | Dom 19 Mar |

(10:00 - 12:00)
QUATTRINI ENNIO:
Verifica di Matematica

TRIPI GIULIO: La classe è autorizzata ad entrare alle ore 10.

Gio, 16 Marzo

TRIPI GIULIO: La classe è autorizzata ad entrare alle ore 10.

Utenti illimitati con permessi personalizzati

È possibile inserire un numero qualsiasi di utenti autorizzati ad effettuare operazioni all'interno dell'area riservata.

I permessi dei singoli utenti si suddividono in:

- Mera visualizzazione del tabellone delle assenze
- Aggiunta ed eliminazione di assenze
- Modifica delle assenze
- Gestione dell'orario settimanale delle lezioni
- Gestione e invio delle notifiche
- Visualizzazione e modifica del monte ore e delle ore di disponibilità dell'organico potenziato
- Gestione degli utenti


In qualunque momento è possibile inserire ed eliminare gli utenti della propria scuola e modificare i loro permessi

L'iscrizione di studenti e genitori è completamente automatizzata e non comporta oneri per il personale scolastico.

L'orario settimanale delle lezioni, così come l'elenco dei docenti e delle classi, viene prelevato automaticamente dal programma di gestione dell'orario già in uso dalla scuola e pertanto non richiede l'inserimento manuale. È comunque possibile effettuare modifiche direttamente da questo software.

Gestione dell'organico potenziato

Attraverso la sezione “Organico potenziato” dell’area di amministrazione è visibile un riepilogo delle ore di supplenza effettuato da ogni docente

 Esporta in ods

| Monte ore | | | | | | |
|------------|-----------------------|---------------------|-------------------|------------------|------------------|--------------------|
| Docente ⓘ | Ore in sostituzione ⓘ | Supplenze da fare ⓘ | Supplenze rimaste | Ore aggiuntive ⓘ | Ore utilizzate ⓘ | Monte ore corrente |
| Balletti | 0 | 56 | 56 | 0 | 0 | 0 |
| Bartholini | 0 | 13 | 13 | 0 | 0 | 0 |

Cliccando sul nome del docente sarà possibile modificare la sua disponibilità ad effettuare supplenze in certe ore.

Queste informazioni verranno poi utilizzate per visualizzare un suggerimento qualora un insegnante sia disponibile ad effettuare una supplenza.

| \ | Lunedì | Martedì | Mercoledì | Giovedì | Venerdì | Sabato |
|--------|--------|---------|-----------|---------|---------|--------|
| 1ª ora | ✓ | ✗ | ✗ | ✗ | ✗ | ✗ |
| 2ª ora | ☹ | ✗ | ✗ | ✗ | ☹ | ✓ |
| 3ª ora | ✗ | ✗ | ✗ | ✗ | ✗ | ✓ |
| 4ª ora | ☹ | ✗ | ✗ | ✓ | ✗ | ✓ |
| 5ª ora | ☹ | ✗ | ✓ | ✗ | ✗ | ☹ |
| 6ª ora | ✗ | ☹ | ✓ | ☹ | ☹ | ✗ |
| 7ª ora | ✗ | ✗ | ✗ | ✗ | ✗ | ✗ |
| 8ª ora | ✗ | ✗ | ✗ | ✗ | ✗ | ✗ |

Ore di disponibilità di un docente

La privacy prima di tutto

È ben risaputo quanto la privacy stia a cuore a tutti noi. Pertanto le informazioni personali fornite al software sono trattate nel rispetto della normativa vigente.

Solo gli utenti espressamente autorizzati possono visualizzare l'elenco delle assenze. Inoltre, quando viene inviata una notifica a una classe, non viene mai scritto il nome del docente assente.

Sul sito internet dell'applicazione è disponibile una copia dell'informativa sulla privacy redatta ai sensi dell'art. 13, Decreto Legislativo 30 giugno 2003, n. 196.





Per ulteriori informazioni



Oltre a queste informazioni è disponibile il manuale completo dell'applicazione con informazioni più dettagliate sulle funzionalità del programma.

Per dubbi o perplessità, oppure per richiedere modifiche al software, è possibile inviare un'email all'indirizzo giuliot99@gmail.com.